


# Rootcare Instruments



## Rootcare Instruments

P.o.box: 2406,  
Commissioner Road,  
Muhammad Pura Sialkot 51310  
Pakistan.  
Cell: +92 322 5590098  
Email: [sales@rootcareinstruments.com](mailto:sales@rootcareinstruments.com)  
Skype: rootcare.ins  
Web : [www.rootcareinstruments.com](http://www.rootcareinstruments.com)

Certification: CE Marking ISO 13485 : 2016

[www.rootcareinstruments.com](http://www.rootcareinstruments.com)





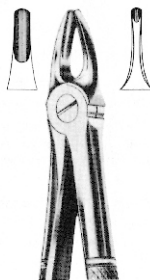
786-396

Fig:1  
obere Schneide - und Eckzähne  
upper centrals and canines  
incisives et canines supérieures  
incisivos y caninos superiores



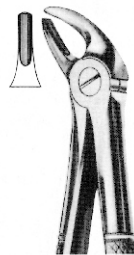
786-397

Fig:2  
obere Schneide - und Eckzähne  
upper laterals and canines  
incisives et canines supérieures  
incisivos y caninos superiores




786-398

Fig:3  
obere Schneide - und Eckzähne  
upper incisors and canines  
incisives et canines supérieures  
incisivos y caninos superiores



786-399

Fig:4  
untere Schneide - und Eckzähne  
lower incisors and canines  
incisives et canines inférieures  
incisivos y caninos inferiores



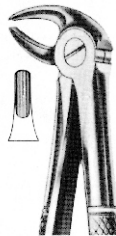
786-400

Fig:7  
obere Prämolaren  
upper premolars  
prémolaires supérieures  
premolares superiores



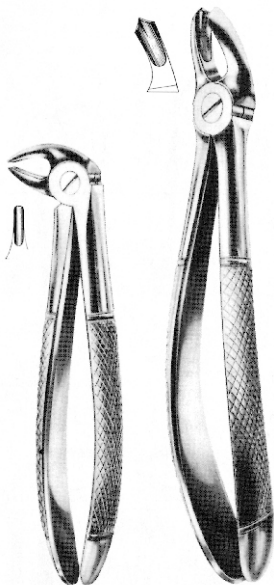
786-401

Fig:8  
obere Prämolaren  
lower premolars  
prémolaires inférieures  
premolares inferiores



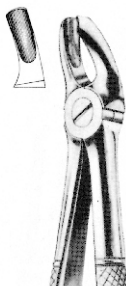
786-402

Fig:13  
untere Prämolaren  
lower premolars  
prémolaires inférieures  
premolares inferiores

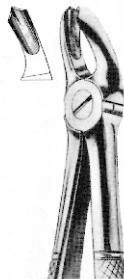


**786-403**  
**Fig:13S**  
untere Prämolaren  
für Kinder  
lower premolars  
for children  
prémolaires inférieures,  
pour enfants  
premolares inferiores,  
para niños


**786-404**  
**Fig:17**  
obere Molaren, rechts  
upper molars, right  
molaires supérieures droites  
molares superiores derechos



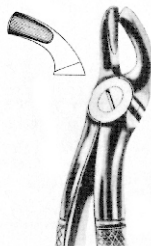
**786-405**  
**Fig:18**  
obere molaren, links  
upper molars, left  
molaires supérieures gauches  
molares superiores izquierdas



**786-406**  
**Fig:18A**  
obere Molaren  
upper molars  
molaires supérieures  
molares superiores



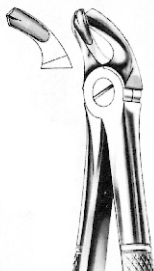
**786-407**  
**Fig:18B**  
obere Molaren  
upper molars  
molaires supérieures  
molares superiores



**786-408**  
**Fig:19**  
obere dritte Molaren  
upper third molars  
troisièmes molaires supérieures  
terceros molares superiores



786-409  
Fig:20  
untere dritte Molaren  
lower third molars  
troisièmes molaires inférieures  
terceros molares inferiores



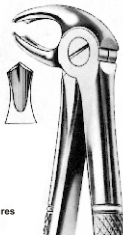
786-410  
Fig:21  
untere Molaren  
lower molars  
molaires inférieures  
molares inferiores



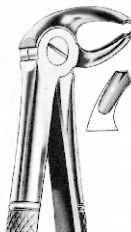
786-411  
Fig:22  
untere Molaren  
lower molars  
molaires inférieures  
molares inferiores



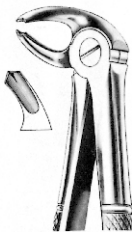
786-412  
Fig:22S  
untere Molaren,  
für Kinder  
lower molars,  
for children  
molaires inférieures,  
pour enfants  
molares inferiores,  
para niños



786-413  
Fig:22G  
untere Molaren  
lower molars  
molaires inférieures  
molares inferiores



786-414  
Fig:23  
untere Molaren, rechts  
lower molars, right  
molaires inférieures  
droites  
molares inferiores  
derechos



786-415  
Fig:24  
untere Molaren, links  
lower molars, left  
molaires inférieures  
gauches  
molares inferiores  
izquierdos



786-416  
Fig:29  
obere Wurzel,  
upper roots,  
racines supérieures,  
raíces superiores,



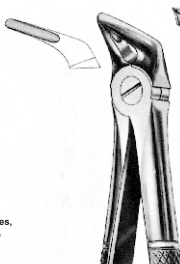
786-417  
Fig:29S  
obere Wurzel,  
für Kinder  
upper roots,  
for children  
racines supérieures,  
pour enfants  
raíces superiores,  
para niños



786-418  
Fig:30  
obere Wurzel,  
upper roots,  
racines supérieures,  
raíces superiores,



786-421  
Fig:30S  
obere Wurzel,  
für Kinder  
upper roots,  
for children  
racines supérieures,  
pour enfants  
raíces superiores,  
para niños



786-419  
Fig:31  
untere Wurzel,  
lower roots,  
racines inférieures  
raíces inferiores



786-420  
Fig:32  
untere Molaren  
lower molars  
molaires inférieures,  
molares inferiores,



786-422  
Fig:33  
untere Wurzeln  
lower roots  
racines inférieures  
raices inferiores



786-423  
Fig:33A  
untere Wurzeln  
lower roots  
racines inférieures  
raices inferiores



786-424  
Fig:33B  
untere Wurzeln  
lower roots  
racines inférieures  
raices inferiores



786-425  
Fig:33L  
untere Wurzeln  
lower roots  
racines inférieures  
raices inferiores



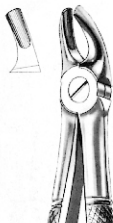
786-426  
Fig:37  
obere Schneidezähne  
für Kinder  
upper incisors  
for children  
incisives supérieures,  
pour enfants  
incisivos superiores,  
para niños



786-427  
Fig:33S  
untere Wurzeln  
für Kinder  
lower roots  
for children  
racines inférieures,  
pour enfants  
raices inferiores,  
para niños



786-428  
Fig:38  
untere Schneide-und  
Eckzähne, für Kinder  
lower incisors and  
canines, for children  
incisives et canines  
inférieures pour enfants  
incisivos y caninos  
inferiores, para niños



786-429  
Fig:39  
obere Molaren,  
für Kinder  
upper molars  
for children  
molaires supérieures  
pour enfants  
molares superiores  
para niños



786-430  
Fig:39R  
obere Molaren rechts,  
für children  
upper molars right,  
for children  
molaires supérieures  
droites, pour enfants  
molares superiores  
derechos, para niños



786-433  
Fig:39L  
obere Molaren links  
für Kinder  
upper molars left,  
for children  
molaires supérieures gauches  
pour enfants  
molares superiores izquierdos  
para niños

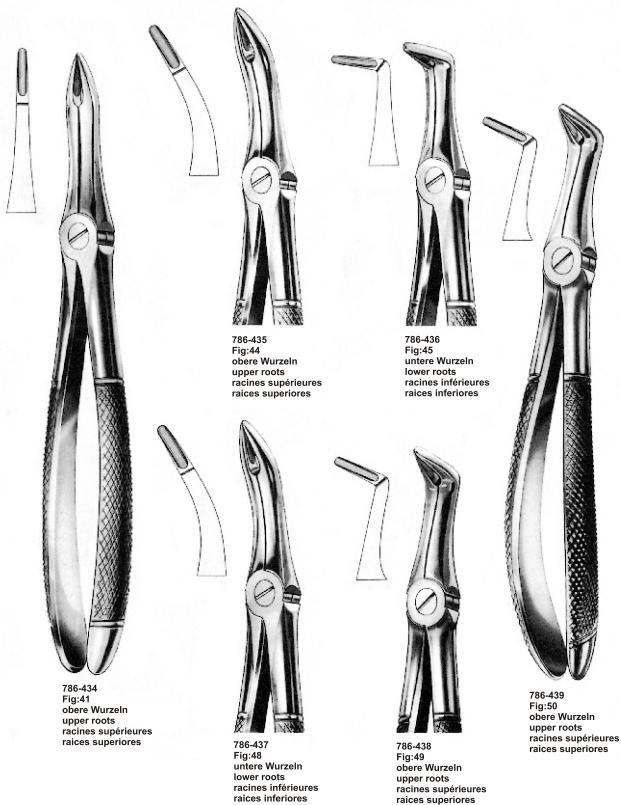


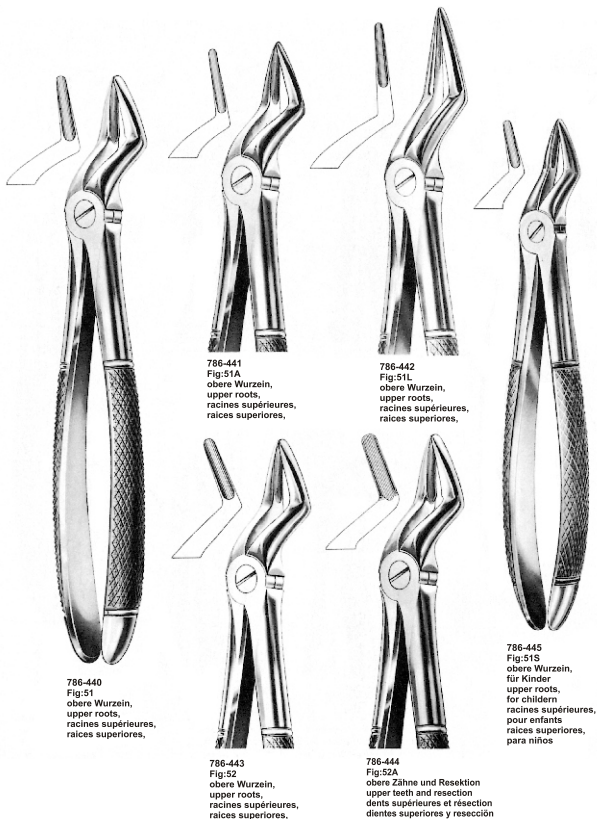
786-431  
Fig:39A  
obere Molaren,  
für Kinder  
upper molars,  
for children  
molaires supérieures,  
pour enfants  
molares superiores,  
para niños



786-432  
Fig:40  
untere Molaren,  
für Kinder  
lower molars,  
for children  
molaires inférieures,  
pour enfants  
molares inferiores,  
para niños





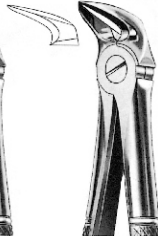




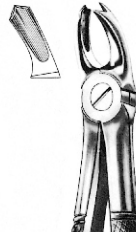
786-446  
Fig:54  
Spaltzange für oben  
Molaren  
for séparating upper molars  
à séparer molaires  
supérieures  
para separar molares  
superiores



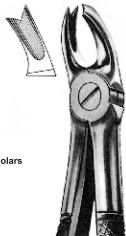
786-447  
Fig:55  
Spaltzange für obere  
Molaren  
for separating upper molars  
à séparer molaires  
supérieures  
para separar molares  
superiores



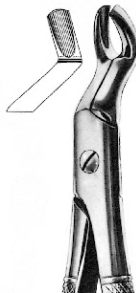
786-448  
Fig:56  
Spaltzange für untere  
Molaren  
for separating lower molars  
à séparer molaires  
inférieures  
para separar molares  
inferiores



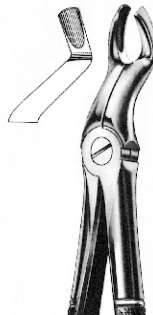
786-449  
Fig:65R  
obere Molaren, rechts  
upper molars, right  
molaires supérieures  
droites  
molares superiores  
derechos



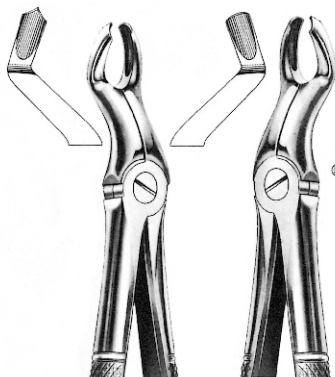
786-450  
Fig:65L  
obere Molaren, links  
upper molars, left  
molaires supérieures  
gauches  
molares superiores  
izquierdos



786-451  
Fig:67  
obere dritte Molaren  
upper third molars  
troisièmes molaires  
supérieures  
terceros molares  
superiores



786-452  
Fig:67A  
obere dritte Molaren  
upper third molars  
supérieures  
terceros molares  
superiores



786-454  
Fig:67 1/2 L  
obere dritte Molaren, links  
upper third molars, left  
troisièmes molaires  
supérieures, gauches  
terceros molares  
superiores, izquierdos



786-455  
Fig:68  
untere Wurzeln  
lower roots  
racines inférieures  
raíces inferiores



786-456  
Fig:68A  
untere Wurzeln  
lower roots  
racines inférieures  
raíces inferiores

786-453  
Fig:67 1/2 R  
obere dritte Molaren, rechts  
upper third molars, right  
troisièmes molaires  
supérieures, droites  
terceros molares  
superiores, derechos



786-457  
Fig:73  
untere Molaren  
lower molars, right  
molaires inférieures  
molares inferiores



786-458  
Fig:73R  
untere Molaren, rechts  
lower molars, right  
molaires inférieures  
droites  
molares inferiores  
derechos



786-459  
Fig:73L  
untere Molaren, links  
lower molars, left  
molaires inférieures  
gauches  
molares inferiores  
izquierdos



786-460  
Fig:73A  
untere Molaren  
lower molars  
molaires inférieures  
molares inferiores



786-461  
Fig:73S  
untere Molaren  
lower molars  
molaires inférieures  
molares inferiores



786-462  
Fig:73B  
untere Molaren,  
für kinder  
lower molars,  
for children  
molaires inférieures,  
pour enfants  
molares inferiores,  
para niños



786-463  
Fig:74  
untere wurzeln  
lower roots  
racines inférieures  
raices inferiores



786-464  
Fig:74D  
untere wurzeln  
lower roots  
racines inférieures  
raices inferiores



786-465  
Fig:73K  
untere Molaren,  
für kinder  
lower molars,  
for children  
molaires inférieures,  
pour enfants  
molares inferiores,  
para niños



786-466  
Fig:74M  
untere wurzein  
lower roots  
racines inférieure  
raices inferiores




786-467  
Fig:74N  
Untere wurzein  
Lower roots  
Racines inférieures  
Raices inferiores



786-468  
Fig:74XN  
untere wurzein und eng-  
stehende Schneidezähne  
lower roots and crowded  
incisors  
racines inférieures et  
incisives surdents  
raices inferiores e incisivos  
supernumerarios



786-471  
Fig:76N  
obere wurzein  
upper roots  
racines supérieures  
raices superiores



786-469  
Fig:75  
untere Pramolaren  
lower Premolars  
Premolaires inférieures  
Premolares inferiores



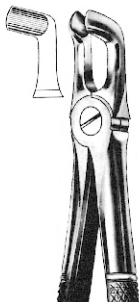
786-470  
Fig:76  
obere wurzein  
upper roots  
racines supérieures  
raices superiores



786-472  
Fig:76S  
obere wurzein  
upper roots  
racines supérieures  
raices superiores




786-473  
Fig:79  
untere dritte Molaren  
lower third molars  
troisièmes molaires inférieures  
terceros molares inferiores



786-474  
Fig:79A  
untere dritte Molaren  
lower third molars  
troisièmes molaires inférieures  
terceros molares inferiores



786-475  
Fig:81  
untere pramolaren  
und Wurzein  
lower premolars  
and roots  
prémolaires et racines  
inférieures  
premolares y raices  
inferiores



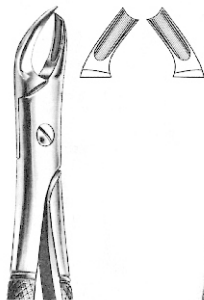
786-476  
Fig:80  
Molarenwurzeln oben  
upper molar roots  
racines de molaires supérieures  
raices de molares superiores



786-477  
Fig:86A  
untere Molaren  
lower molars  
molaires inférieures  
molares inferiores



786-478  
Fig:86B  
untere Molaren  
lower molars  
molaires inférieures  
molares inferiores



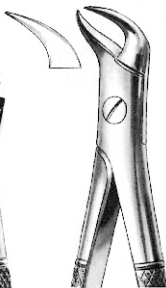
786-479  
Fig:89  
obere Molaren, rechts  
upper molars, right  
molaires supérieures droites  
molares superiores derechos



786-482  
Fig:90  
obere Molaren, links  
upper molars, left  
molaires supérieures gauches  
molares superiores izquierdos



786-480  
Fig:86C  
untere Molaren  
lower molars  
molaires inférieures  
molares inferiores

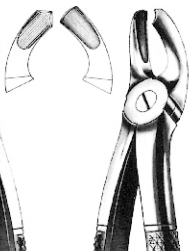


786-481  
Fig:87  
untere Molaren  
lower molars  
molaires inférieures  
molares inferiores





786-483  
Fig:92  
obere zweite  
Molaren, rechts  
upper second  
molars, right  
deuxièmes molaires



786-484  
Fig:93  
Molaren,links  
upper second  
molars, left  
deuxièmes molaires  
supérieures, gauches  
segundos molares  
superiores, izquierdos



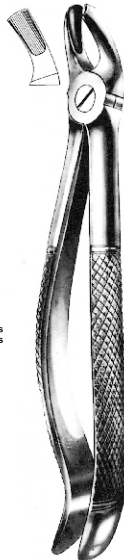
786-486  
Fig:91  
Spaltzange für untere  
Molaren for separating  
lower molars,  
a séparer molaires  
inférieures,  
para separer molares  
inferiores,



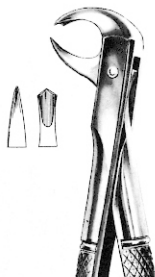
786-485  
Fig:94  
obere Molaren,rechts  
upper molars,right  
molaires supérieures droites  
molares superiores derechos



786-487  
Fig:99  
untere Molaren  
lower molars  
molaires inférieures  
molares inferiores




786-488  
Fig:95  
obere Molaren,links  
upper Molars, left  
molaires supérieures, gauches  
molares superiores, izquierdos



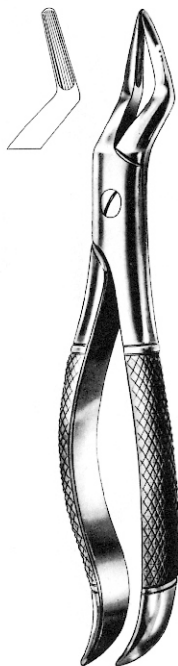
786-489  
Fig:99½  
untere Molaren  
lower molars  
molaires inférieures  
molares inferiores



786-490  
Fig:99½  
untere Molaren  
lower molars  
molaires inférieures  
molares inferiores



786-491  
Fig:100  
obere wurzeln  
upper roots  
racines supérieures  
raices superiores



786-492  
Fig:101  
obere Premolaren und Wurzein  
upper Premolars and roots  
Premolaires et racines supérieures  
Premolares y raices superiores



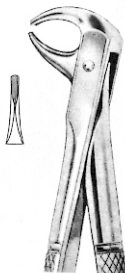
786-493  
Fig:104  
obere Wurzeln  
upper roots  
racines supérieures  
raíces superiores



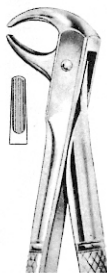
786-494  
Fig:102  
obere Molaren, rechts  
upper molars, right  
molaires supérieures droites  
molares superiores derechos



786-495  
Fig:103  
obere Molaren, links  
upper molars, left  
molaires supérieures gauches  
molares superiores izquierdos



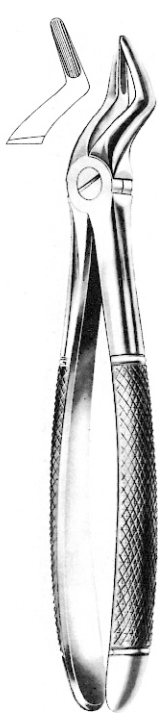
786-496  
Fig:105  
untere Schneidezähne  
lower incisors  
incisives inférieures  
incisivos inferiores



786-497  
Fig:106  
untere Schneidezähne  
lower incisors  
incisives inférieures  
incisivos inferiores



786-498  
Fig:107  
obere Eckzähne  
upper canines  
canines supérieures  
caninos superiores



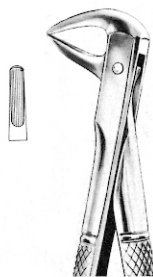
786-499  
Fig:112  
obere Wurzeln  
upper roots  
racines supérieures  
raíces superiores



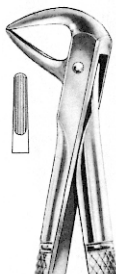
786-500  
Fig:113  
obere Wurzeln  
upper roots  
racines supérieures  
raíces superiores



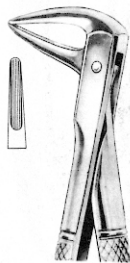
786-503  
Fig:136  
obere Prämolaren und Wurzeln  
upper premolars and roots  
prémolaires et racines supérieures  
premolares y raíces superiores



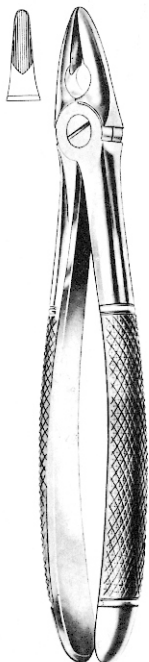
786-501  
Fig:137  
untere Schneidezähne und Wurzeln  
lower incisors and roots  
incisives et racines inférieures  
incisivos y raíces inferiores



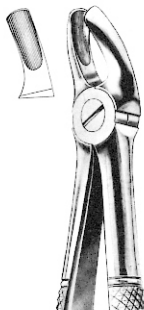
786-502  
Fig:114  
untere Wurzeln  
lower roots  
racines inférieures  
raíces inferiores



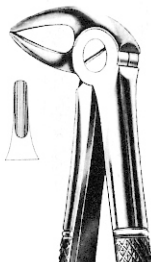
786-504  
Fig:143  
untere Wurzeln  
lower roots  
racines inférieures  
raíces inferiores




786-505  
Fig:MD1  
MEAD  
obere Frontzähne, Wurzeln  
upper anteriors, roots  
incisives, canines,  
racines supérieures  
incisivos, caninos,  
raices superiores



786-506  
Fig:MD2  
MEAD  
obere Molaren  
upper molars  
molaires supérieures  
molares superiores



786-507  
Fig:MD3  
MEAD  
untere Wurzeln  
lower roots  
racines inférieures  
raices inferiores




786-508  
Fig:MD4  
MEAD




786-509  
Fig:FELSCH  
obere dritte Molaren  
upper third molars  
troisième molaires supérieures  
terceros molares superiores




**786-510**  
untere Molaren  
und Weisheitszähne  
lower molars  
and wisdom  
molaires et dents  
de sagesse inférieures  
molares y cordales  
inferiores



**786-511**  
Wurzeln unterer Molaren  
und Weisheitszähne  
lower molar and  
wisdom roots  
racines des molaires et  
dents de sagesse inférieures  
raices de molares y  
cordales inferiores



**786-512**  
Wurzeln unterer Molaren  
und Weisheitszähne  
lower molar and  
wisdom roots  
racines des molaires et  
dents de sagesse inférieures  
raices de molares y  
cordales inferiores



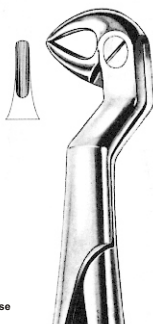
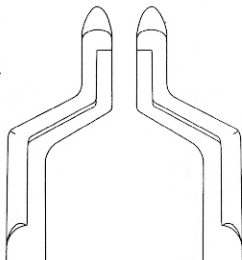
**786-513**  
untere Schneidezähne  
lower incisors  
incisives inférieures  
incisivos inferiores



**786-514**  
**Fig:22½L**  
 Molaren und Weisheits-  
 zähne unten, links  
 lower molars and  
 wisdoms, left  
 molaires et dents de sagesse  
 inférieures, gauches  
 molares y cordales inferiores  
 lado derecho



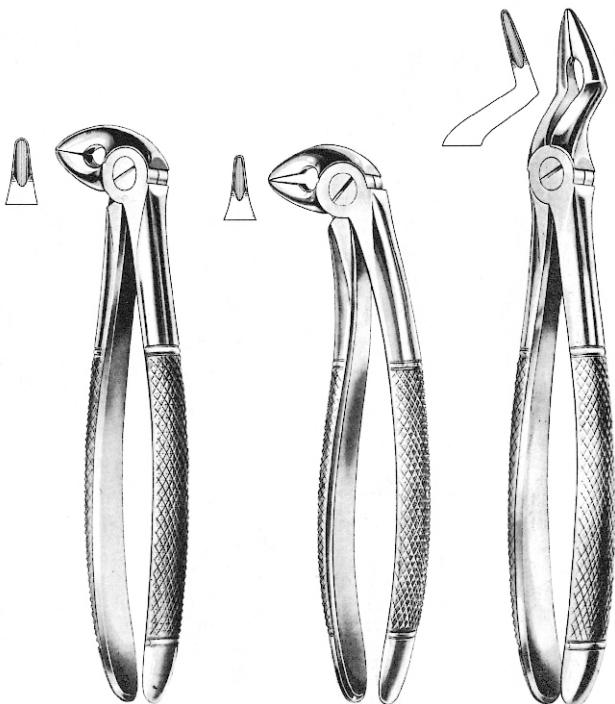
**786-515**  
**Fig:22½R**  
 Molaren und Weisheits-  
 zähne unten, rechts  
 lower molars and  
 wisdoms, right  
 molaires et dents de sagesse  
 inférieures, droites  
 molares y cordales inferiores  
 lado derecho



**786-516**  
**Fig:33½L**  
 Wurzeln unterer molaren  
 und Weisheitszähne, links  
 lower molar and  
 wisdom roots, left  
 racines des molaires et dents  
 de sagesse inférieures, gauches  
 raíces de molares y cordales  
 inferiores, izquierdos



**786-517**  
**Fig:33½R**  
 Wurzeln unterer molaren  
 und Weisheitszähne, rechts  
 lower molar and  
 wisdom roots, right  
 racines des molaires et dents  
 de sagesse inférieures, droites  
 raíces de molares y  
 cordales inferiores, derechos

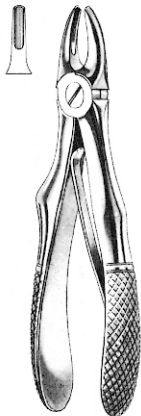


786-518/Busch  
untere Wurzeln  
lower roots  
racines inférieures  
raíces inferiores

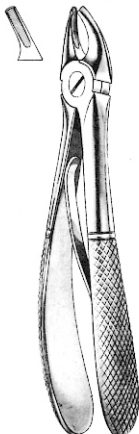
786-519/Busch  
untere Wurzeln  
lower roots  
racines inférieures  
raíces inferiores

786-520/Witzel  
obere Wurzeln  
upper roots  
racines supérieures  
raíces superiores





786-521/Klein  
 786-522/Klein  
 obere Schneidezähne  
 upper incisors  
 incisives supérieures  
 incisivos superiores



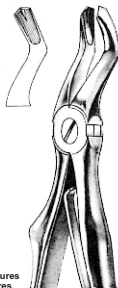
786-523/Klein  
 786-524/Klein  
 obere Prämolaren  
 upper premolars  
 prémolaires supérieures  
 permolares superiores



786-525/Klein  
 786-526/Klein  
 obere Wurzeln  
 upper roots  
 racines supérieures  
 raíces superiores

786-527  
 mit Feder  
 with spring  
 avec ressort  
 con resorte

786-528  
 ohne Feder  
 without spring  
 sans ressort  
 sin resorte



786-529/Klein  
 786-530/Klein  
 obere Molaren  
 upper molars  
 molaires supérieures  
 molares superiores



786-531/Klein  
786-532/Klein  
untere Schneidezähne  
lower incisors  
incisives inférieures  
incisivos inferiores




786-533/Klein  
786-534/Klein  
untere Molaren  
lower molars  
molaires inférieures  
molares inferiores



786-535  
mit Feder  
with spring  
avec ressort  
con resorte  
786-536  
ohne Feder  
without spring  
sans ressort  
sin resorte

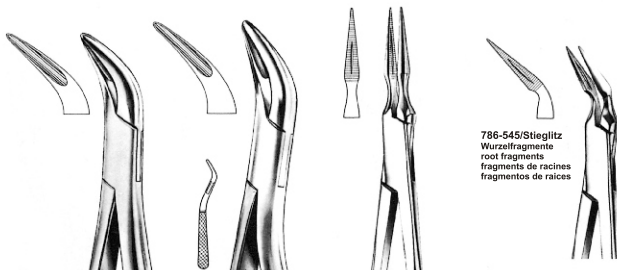
786-537/Klein  
786-538/Klein  
untere Wurzeln  
lower roots  
racines inférieures  
raíces inferiores



786-539  
Albrecht

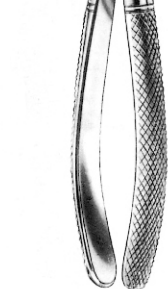
786-540  
Albrecht

Milchzähne  
deciduous teeth  
dents temporaires  
dientes temporales

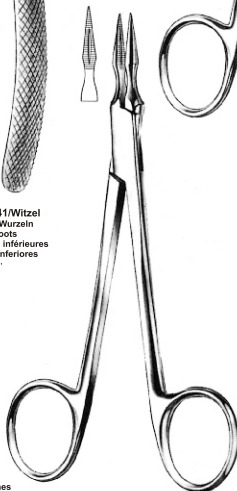


786-545/Stieglitz  
Wurzelfragmente  
root fragments  
fragments de racines  
fragmentos de raices

786-542/Witzel  
obere Wurzeln  
upper roots  
racines supérieures  
raices superiores



786-541/Witzel  
untere Wurzeln  
lower roots  
racines inférieures  
raices inferiores

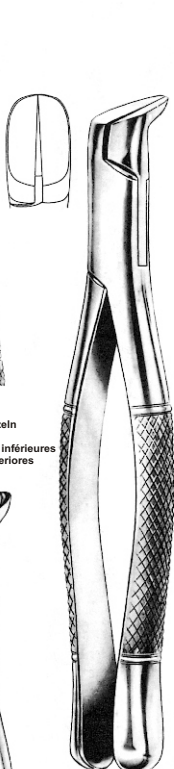
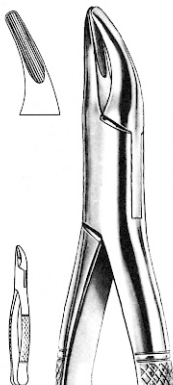
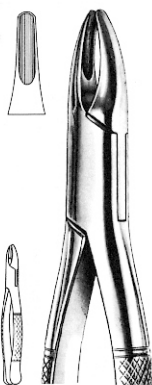
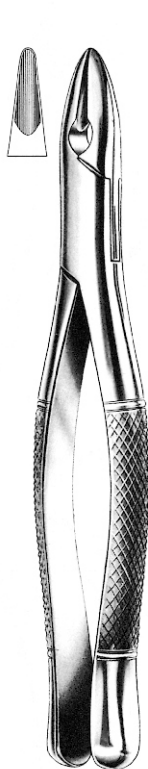


786-544/Stieglitz  
Wurzelfragmente  
root fragments  
fragments de racines  
fragmentos de raices

786-543/Arthur  
Wurzelfragmente  
root fragments  
fragments de racines  
fragmentos de raices

786-546/Ralk  
Wurzelfragmente  
root fragments  
fragments de racines  
fragmentos de raices

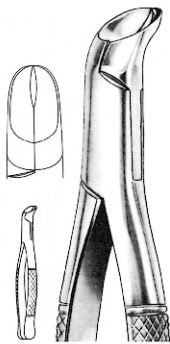
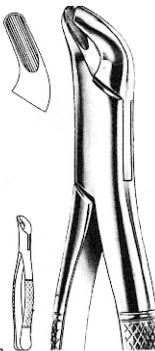




786-548  
Fig:1  
obere Schneidezähne und Wurzeln  
upper incisors and roots  
incisivos et racines supérieures  
incisivos y raíces superiores

786-549  
Fig:2  
obere und untere Wurzeln  
upper and lower roots  
racines supérieures et inférieures  
raíces superiores y inferiores

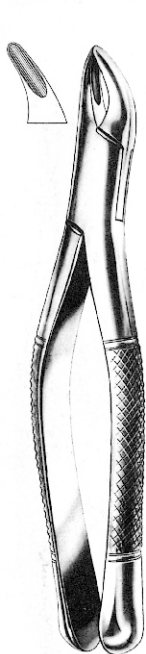
786-547  
Fig:W1  
Winter  
obere Schneide- und Eckzähne  
upper centrals and canines



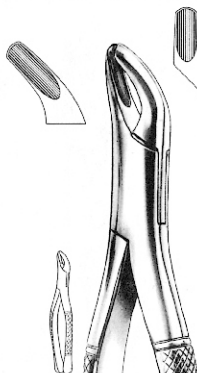
786-550  
Fig:4

786-551  
Fig:5

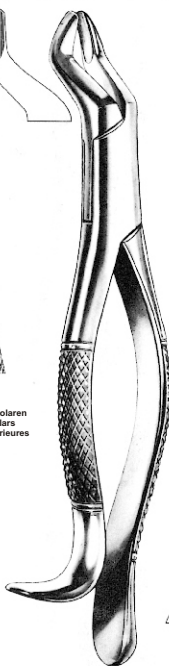
786-552  
Fig:6  
Spaltzange  
separation forcens



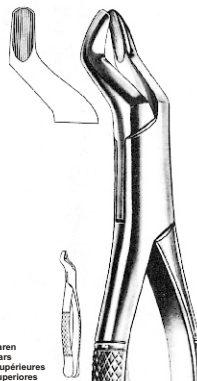
786-553  
Fig:7  
obere wurzein  
upper roots  
racines supérieures  
raíces superiores



786-554  
Fig:8  
obere und untere dritte Molaren  
upper and lower third molars  
troisième molaires supérieures  
et inférieures  
terceros molares  
y inferiores

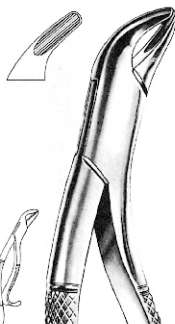


786-555  
Fig:13  
obere Schneidezahne  
upper incisors  
incisives supérieures  
incisivos superiores

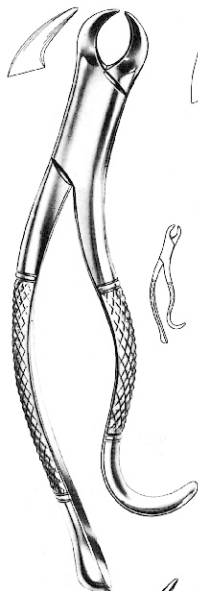


786-556  
Fig:10S  
obere Molaren  
upper molars  
molaires supérieures  
molares superiores

786-557  
Fig:10H  
obere Molaren  
upper molars  
molaires supérieures  
molares superiores



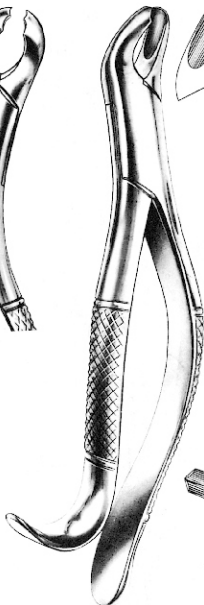
786-558  
Fig:14  
untere Schneidezahne  
lower incisors  
incisives inférieures  
incisivos inferiores



786-559  
Fig:16  
untere Molaren  
lower molars  
molaires inférieures  
molares inferiores



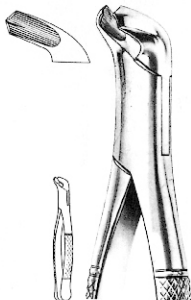
786-560  
Fig:15  
Harrismusere  
Molaren  
lower molars  
molaires inférieures  
molares inferiores



786-562  
Fig:18R  
Harris  
obere Molaren, rechts  
upper molars, right  
molaires supérieures droites  
molares superiores derechos

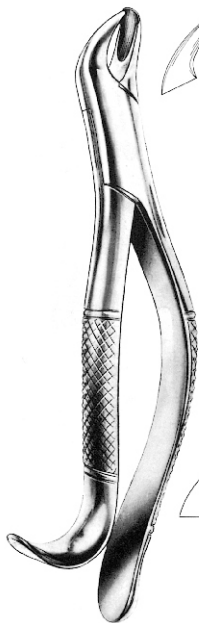


786-561  
Fig:18L  
Harris  
obere Molaren, links  
upper molars, left  
molaires supérieures gauches  
molares superiores izquierdos



786-564  
Fig:17  
untere Molaren  
lower molars  
molaires inférieures  
molares inferiores

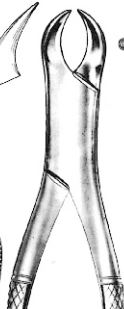
786-563  
Fig:16S  
untere Molaren,  
für kinder  
lower molars,  
for children  
molaires inférieures,  
pour enfants  
molares inferiores,  
para niños



786-565  
Fig:20R  
obere Molaren, rechts  
upper molars, right  
molaires supérieures droites  
molares superiores derechos



786-566  
Fig:20L  
obere Molaren, links  
upper molars, left  
molaires supérieures gauches  
molares superiores izquierdos



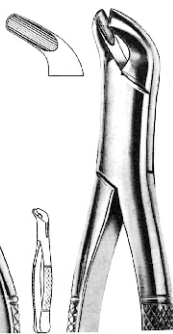
786-567  
Fig:23  
untere Molaren  
lower molars  
molaires inférieures  
molares inferiores



786-570  
Fig:29S  
untere Zähne, für kinder  
lower teeth, for children  
dents inférieures, pour enfants  
dientes inferiores, para niños



786-568  
Fig:24  
obere Molaren  
upper molars/droites  
molaires supérieures  
molares superiores



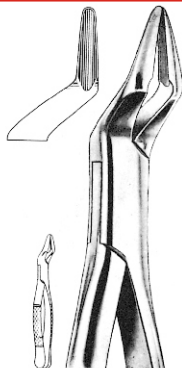
786-569  
Fig:27  
untere Molaren  
lower molars  
molaires inférieures  
molares inferiores



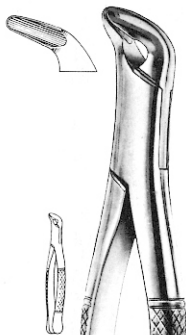
786-571  
Fig:30S  
obere Zähne, für kinder  
upper teeth, for children  
dents inférieures, pour enfants  
dientes inferiores, para niños



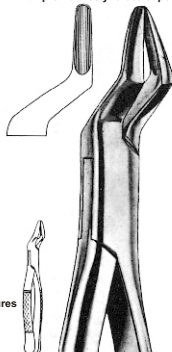
786-572  
Fig:32  
parmlly  
obere Pramolaren und Molaren  
upper premolars and molars  
prémolaires, et molaires supérieures  
premolares y molares superiores



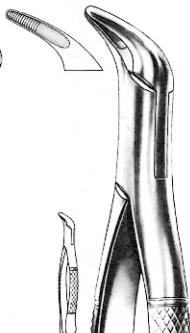
786-573  
Fig:32A  
parmlly  
obere Pramolaren und wurzein  
upper premolars and roots  
prémolaires, et racines supérieures  
premolares y raices superiores



786-574  
Fig:34  
untere Zähne und wurzein  
lower anteriors and roots  
dents et racines inférieures  
dientes y raices inferiores

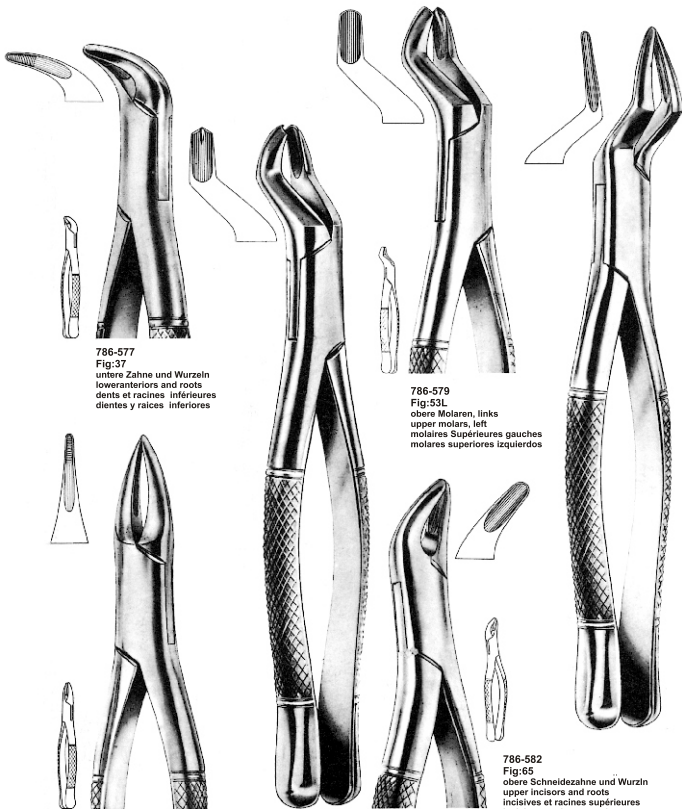


786-575  
Fig:35  
obere wurzein  
upper roots  
racines supérieures  
raices superiores



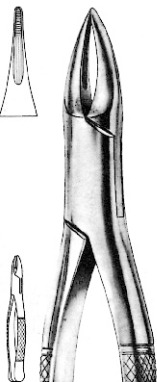
786-576  
Fig:36  
untere Zähne und wurzein  
lower anteriors and roots  
dents et racines inférieures  
dientes y raices inferiores






**786-577**  
**Fig:37**  
untere Zahne und Wurzeln  
loweranterior and roots  
dents et racines inférieures  
dientes y raices inferiores

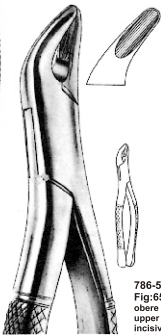
**786-579**  
**Fig:53L**  
obere Molaren, links  
upper molars, left  
molaires Supérieures gauches  
molares superiores izquierdos



**786-578**  
**Fig:38**  
obere Zahne und Wurzeln  
upper anterior and roots  
dents et racines supérieures  
dientes y raices superiores

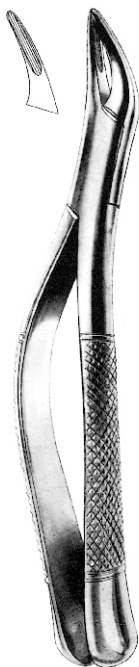


**786-580**  
**Fig:53R**  
obere Molaren, rechts  
upper molars, right  
molaires supérieures droites  
molares superiores derechos



**786-582**  
**Fig:65**  
obere Schneidezahne und Wurzeln  
upper incisors and roots  
incisives et racines supérieures  
incisivos y raices superiores

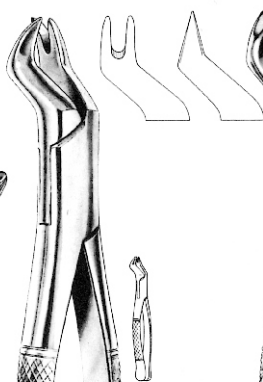
**786-581**  
**Fig:62**  
Schneidezähne, Pramolaren, Milchzähne  
incisors, premolars, deciduous teeth  
incisives, pré-molaires, dents de lait  
incisivos, premolares, dientes de leche



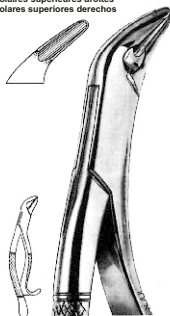
**786-583**  
**Fig:69**  
**Tomes**  
obere und untere Wurzeln  
upper and lower roots  
racines supérieures et inférieures  
raíces superiores y inferiores



**786-584**  
**Fig:85**  
**Thomas**  
untere Eckzähne, Pramolaren, Molaren  
lower canines, premolars and molars  
canines, prémolaires, molaires infér  
coninos, premolares, molares infer.



**786-585**  
**Fig:88R**  
**Nervius**  
obere Molaren, rechtes  
upper molars, right  
molaires supérieures droites  
molares superiores derechos

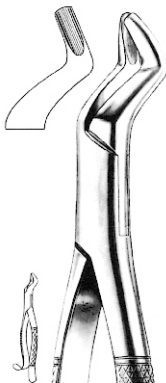


**786-587**  
**Fig:88L**  
**Nervius**  
obere Molaren, links  
upper molars, left  
molaires Supérieures gauches  
molares superiores izquierdos

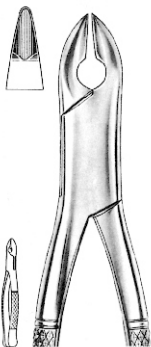
**786-586**  
**Fig:85A**  
**Thomas**  
untere Eckzähne, Pramolaren, Molaren  
lower canines, premolars and molars  
canines, prémolaires, molaires infér  
coninos, premolares, molares infer.



786-588  
Fig:99A  
Kells  
Obere Schneide-u.Eckzähne,Prämolaren  
upper incisors, canines premolars  
incisives, canines, prémolaires supér.  
Incisivos, caninos,premolares super.



786-589  
Fig:104  
Obere dritte Molren  
upper third molars  
troisièmes molaires supérieures  
terceros molares superiores



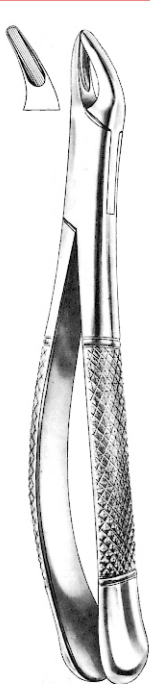
786-590  
Fig:99C  
Kells  
Obere Schneide-u.Eckzähne,Prämolaren  
upper incisors, canines, premolars  
incisives, canines, prémolaires supér  
Incisivos caninos, premolares super.



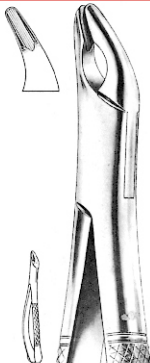
786-591  
Fig:101  
Hull  
Milchzähne  
deciduous teeth  
dents temporaires  
dientes temporales



786-592  
Fig:103  
Hull  
unter Schneidezähne,Prämolaren  
lower incisors, premolars  
incisives prémolaires, racines infér.  
Incisivos premolares, raices infer



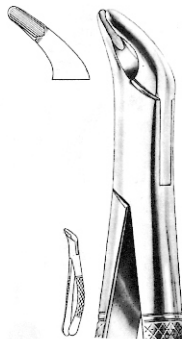
786-593  
Fig:150  
Cryer  
obere Schneidezähne. Prämolaren  
und Wurzeln  
upper incisors, premolars, roots  
Incisives,premolaires, racines supér.  
Incisivos, premolares, raices super.



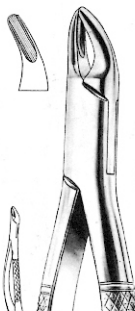
786-594  
Fig:150A  
Cryer  
obere Schneidezähne. Prämolaren  
und Wurzeln  
upper incisors, premolars, roots  
Incisives,premolaires, racines supér.  
Incisivos, premolares, raices super.



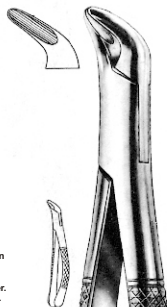
786-596  
Fig:151  
Cryer  
untere Schneidezähne. Prämolaren  
und Wurzeln  
lower incisors, premolars, roots  
Incisives,premolaires, racines infér.  
Incisivos, premolares, raices infer.



786-597  
Fig:151A  
Cryer  
untere Schneidezähne. Prämolaren  
und Wurzeln  
lower incisors, premolars, roots  
Incisives,premolaires, racines infér.  
Incisivos, premolares, raices infer.



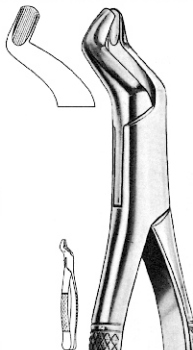
786-595  
Fig:150S  
Cryer  
obere Zähne, für kinder  
upper teeth, for children  
dents supérieures, pour enfants  
dientes superiores, para niños



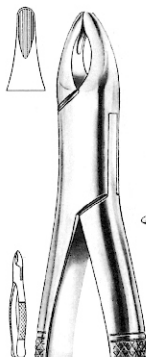
786-598  
Fig:151S  
Cryer  
untere Zähne, für kinder  
lower teeth, for children  
dents inférieures, pour enfants  
dientes inferiores, para niños




**786-599**  
**Fig:203**  
untere Schneidezähne und wurzeln  
lower incisors and roots  
incisives et racines inférieures  
incisivos y raíces inferiores



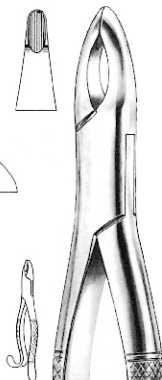
**786-600**  
**Fig:210S**  
obere dritte Molaren  
upper third molars  
troisième molaires  
supérieures  
terceros molares  
superiores



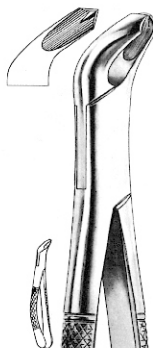
**786-601**  
**Fig:201**  
obere Schneide- u Eckzähne, Prämolaren  
upper incisors, canines, premolars  
incisives, canines prémolaires supér  
incisivos caninos, premolares super.



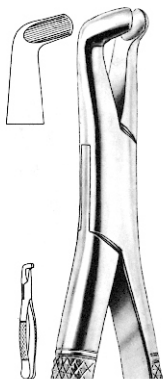
**786-602**  
**Fig:210H**  
obere dritte Molaren  
upper third molars  
troisième molaires supérieures  
terceros molares superiores



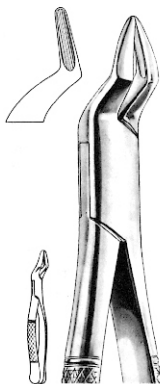
**786-603**  
**Fig:213**  
obere Schneide- und Eckzähne  
upper centrals and canines  
incisives et canines supérieures  
incisivos y caninos superiores



**786-604**  
**Fig:217**  
untere Molaren  
lower molars  
molaires inférieures  
molares inferiores



786-605  
Fig:222  
untere dritte Molaren  
lower third molars  
troisième molaires inférieures  
terceros molares inferiores



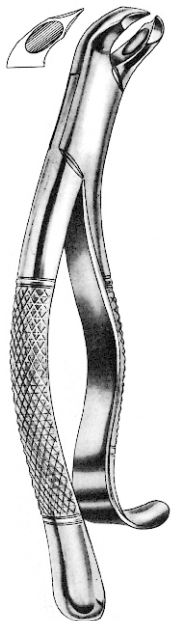
786-606  
Fig:286  
Obere Schneidezähne und wurzeln  
upper incisors, and roots  
Incisives, et racines supérieures  
Incisivos, y raíces superiores



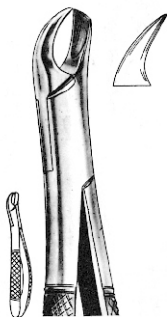
786-607  
Fig:287  
Swing  
untere Molaren  
lower molars  
molaires inférieures  
molares inferiores



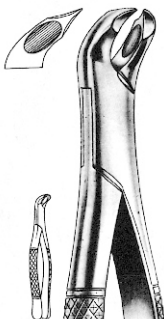
786-608  
Fig:288  
untere Eckzähne und Prämolaren  
lower canines and premolars  
canines, prémolaires, inférieures.  
Caninos, premolares, inferiores



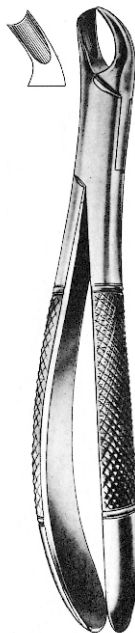
786-609  
Woodward  
untere Molaren  
lower molars  
molaires inférieures  
molares inferiores



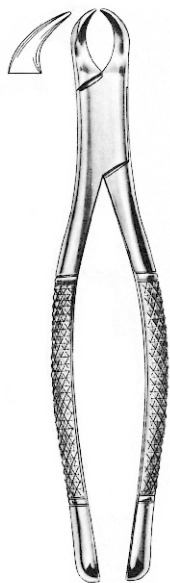
786-610  
Fig:89  
obere Molaren, rechts  
upper molars, right  
molaires Supérieures droites  
molares superiores derechos



786-611  
Woodward  
untere Molaren  
lower molars  
molaires inférieures  
molares inferiores



786-612  
Fig:90  
obere Molaren, links  
upper molars, left  
molaires Supérieures gauches  
molares superiores izquierdos



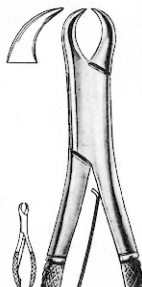
786-613  
Fig:23S  
untere Molaren  
lower molars  
molaires inférieures  
molares inferiores



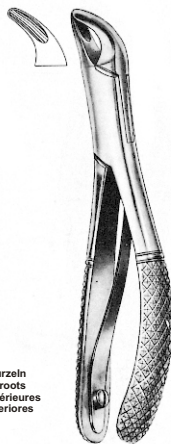
786-614  
Fig:17SK  
untere Molaren  
lower molars  
molaires inférieures  
molares inferiores



786-616  
Fig:150SK  
obere Zähne und Wurzeln  
upper anteriors and roots  
dents et racines supérieures  
dientes y raíces superiores



786-615  
Fig:23SK  
untere Molaren  
lower molars  
molairer inférieures  
molares inferiores



786-617  
Fig:151SK  
untere Zähne und Wurzeln  
lower anteriors and roots  
dents et racines inférieures  
dientes y raíces inferiores

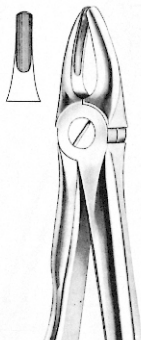




786-618

Fig:1

obere Schneide- und Eckzähne  
upper laterals and canines  
incisives et canines supérieures  
incisivos y caninos superiorse



786-619

Fig:2

obere Schneide- und Eckzähne  
upper laterals and canines  
incisives et canines supérieures  
incisivos y caninos superiorse



786-620

Fig:3

obere Schneide- und Eckzähne  
upper incisors and canines  
incisives et canines supérieures  
incisivos y caninos superiorse



786-621

Fig:4

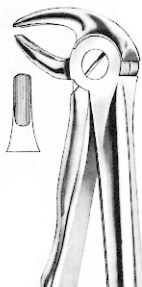
untere Schneide- und Eckzähne  
lower incisors and canines  
incisives et canines supérieures  
incisivos y caninos superiorse



786-622

Fig:7

obere Prämolaren  
upper premolars  
prémolaires supérieures  
premolares superiorse



786-623

Fig:13

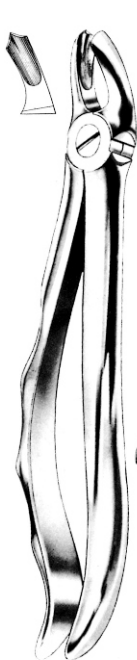
untere Prämolaren  
lower premolars  
prémolaires inférieures  
premolares inferiores



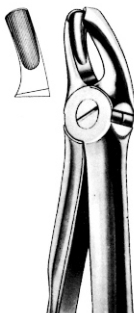
786-624

Fig:13S

untere Prämolaren  
für Kinder  
lower premolars,  
for children  
prémolaires inférieures,  
pour enfants  
premolares inferiores,  
para niños



786-625  
Fig:17  
obere Molaren, rechts  
upper molars, right  
molaires Supérieures droites  
molares superiores derechos



786-626  
Fig:18  
obere Molaren, Links  
upper molars, Left  
molairs supérieures gauches  
molares superiores izquierdos



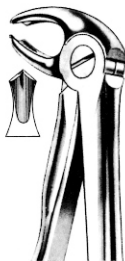
786-627  
Fig:18A  
obere Molaren  
upper molars  
molairs supérieures  
molares superiores



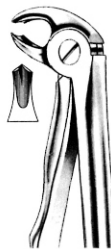
786-628  
Fig:18B  
obere Molaren  
upper molars  
molairs supérieures  
molares superiores



786-629  
Fig:19  
obere dritte molaren  
upper third molars  
troisièmes molaires  
supérieures  
terceros molares  
superiores



786-630  
Fig:22  
obere dritte molaren  
upper third molars  
troisièmes molaires  
supérieures  
terceros molares  
superiores



786-631  
Fig:22S  
untere Molaren.  
Für kinder  
lower molars,  
for children  
Molaires inférieures.  
Pour enfants  
molares inferiores.  
Para niños



786-632  
Fig:29  
obere Wurzeln  
upper roots  
racines supérieures  
raíces superiores



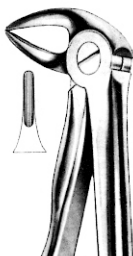
786-633  
Fig:29S  
obere Wurzeln,  
für Kinder  
upper roots,  
for children  
racines supérieures,  
pour enfants  
raíces superiores,  
para niños



786-634  
Fig:30  
obere Wurzeln,  
upper roots  
racines supérieures  
raíces superiores



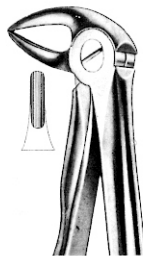
786-635  
Fig:30S  
obere Wurzeln,  
für Kinder  
upper roots,  
for children  
racines supérieures,  
pour enfants  
raíces superiores,  
para niños



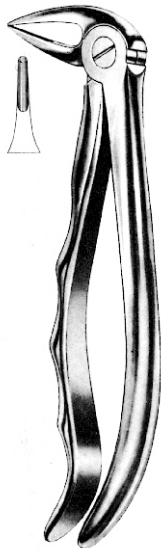
786-636  
Fig:33  
untere Wurzeln  
lower roots  
racines inférieures  
raíces inferiores



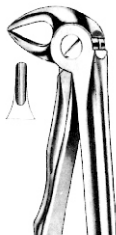
786-637  
Fig:33A  
untere Wurzeln  
lower roots  
racines inférieures  
raíces inferiores



786-638  
Fig:33B  
untere Wurzeln  
lower roots  
racines inférieures  
raíces inferiores



786-639  
Fig:33L  
untere Wurzeln  
lower roots  
racines inférieures  
raices inferiores



786-640  
Fig:33S  
untere Wurzeln,  
für Kinder  
lower roots,  
for children  
racines inférieures,  
pour enfants  
raices inferiores  
para niños



786-641  
Fig:37  
obere Schneidezähne,  
für Kinder  
upper incisors,  
for children  
incisives supérieures,  
pour enfants  
incisivos superiores  
para niños



786-642  
Fig:39  
obere Molaren,  
für Kinder  
upper Molars,  
for children  
molaires supérieures,  
pour enfants  
molares superiores,  
para niños



786-643  
Fig:39A  
obere Molaren,  
für Kinder  
Upper molars,  
for children  
molaires supérieures,  
pour enfants  
molares superiores,  
para niños



786-644  
Fig:39R  
obere Molaren rechts,  
für Kinder  
Upper molars right  
for children  
molaires supérieures,  
droites, pour enfants  
molares superiores  
derechos, para niños



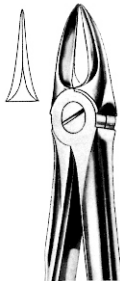
786-645  
Fig:39L  
obere Molaren links,  
für Kinder  
Upper molars left,  
for children  
molaires supérieures gauches,  
pour enfants  
molares superiores izquierdos,  
para niños



786-646  
Fig:51L  
obere Wurzeln  
upper roots  
racines supérieures  
raíces superiores



786-647  
Fig:52  
obere Wurzeln  
upper roots  
racines supérieures  
raíces superiores



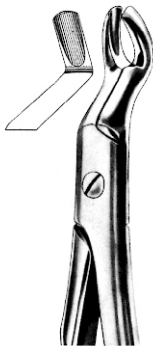
786-648  
Fig:54  
Spaltzange für obere  
Molaren  
for separating upper molars  
à séparer molaires  
supérieures  
para separar molares  
superiores



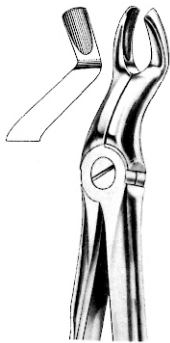
786-649  
Fig:65R  
obere Molaren, rechts  
upper molars, right  
molaires supérieures  
droites  
molares superiores  
derechos



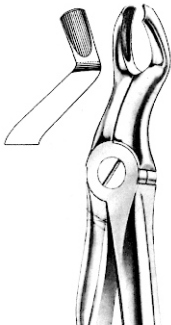
786-650  
Fig:65L  
obere Molaren, links  
upper molars, left  
molaires supérieures  
gauches  
molares superiores  
izquierdos



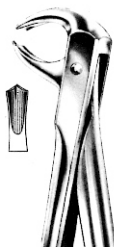
786-651  
Fig:67  
obere dritte Molaren  
upper third molars  
troisièmes molaires  
supérieures  
terceros molares  
superiores




786-652  
Fig:67A  
obere dritte Molaren  
upper third molars  
troisièmes molaires  
supérieures  
terceros molares  
superiores



786-654  
Fig:67½ L  
obere dritte Molaren, links  
upper third molars, left  
troisièmes molaires  
supérieures, gauches  
terceros molares  
superiores, izquierdos



786-655  
Fig:73  
untere Molaren  
lower molars  
molaires inférieures  
molares inferiores

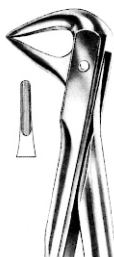


786-656  
Fig:74  
untere Wurzein  
lower roots  
racines inférieures  
raíces inferiores

786-653  
Fig:67½ R  
obere dritte Molaren, rechts  
upper third molars, right  
troisièmes molaires  
supérieures, droites  
terceros molares  
superiores, derechos



786-657  
Fig:74M  
untere Wurzein  
lower roots  
racines inférieures  
raíces inferiores



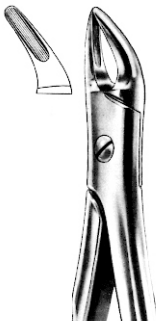
786-658  
Fig:74N  
untere Wurzein  
lower roots  
racines inférieures  
raíces inferiores



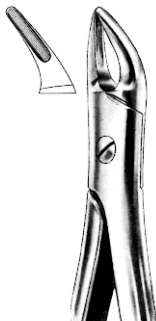
786-659  
Fig:74XN  
untere Wurzein und eng-  
stehende Schneidezähne  
lower roots and crowded  
incisors  
racines inférieures et  
raíces inferiores e incisivos  
supernumerarios



**786-660**  
**Fig:75**  
untere Prämolaren  
lower premolars  
prémolaires inférieures  
premolares inferiores



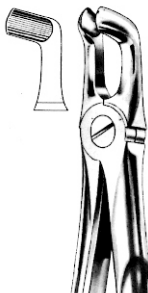
**786-661**  
**Fig:76**  
obere Wurzeln  
upper roots  
racines supérieures  
raíces superiores



**786-662**  
**Fig:76N**  
obere Wurzeln  
upper roots  
racines supérieures  
raíces superiores



**786-663**  
**Fig:81**  
untere Prämolaren  
und Wurzeln  
lower premolars  
and roots  
prémolaires et racines  
inférieures  
premolares y raices  
inferiores



**786-664**  
**Fig:79A**  
untere dritte Molaren  
lower third molars  
troisième molaires inférieures  
terceros molares inferiores



**786-665**  
**Fig:79**  
untere dritte Molaren  
lower third molars  
troisième molaires inférieures  
terceros molares inferiores



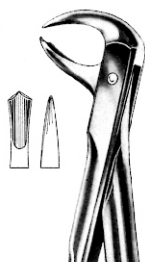
786-666  
Fig:86A  
untere Molaren  
lower molars  
molaïres inférieures  
molares inferiores



786-667  
Fig:86B  
untere Molaren  
lower molars  
molaïres inférieures  
molares inferiores



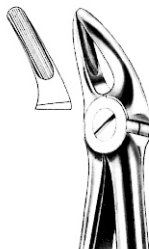
786-668  
Fig:86C  
untere Molaren  
lower molars  
molaïres inférieures  
molares inferiores



786-669  
Fig:99  
untere Molaren  
lower molars  
molaïres inférieures  
molares inferiores



786-670  
Fig:99¼  
untere Molaren  
lower molars  
molaïres inférieures  
molares inferiores



786-671  
Fig:136  
obere Prämolaren und Wurzeln  
upper premolars and roots  
prémolaires et racines supérieures  
premolares y raices superiores



786-672  
Fig:143  
untere Wurzeln  
lower roots  
racines inférieures  
raices inferiores





786-673

Fig:F1

UPPER UNIVERSAL



786-674

Fig:F2

LOWER UNIVERSAL



786-675

Fig:F3

UPPER ANTERIOR



786-676

Fig:F4

LOWER ANTERIOR



786-677

Fig:F5

LOWER ANTERIOR



786-678

Fig:F6

UPPER 3RD MOLAR



786-679

Fig:F7

LOWER 3RD MOLAR



786-680

Fig:F8

UPPER UNIVERSAL



786-681

Fig:F9

LOWER UNIVERSAL LOWER MOLAR



786-682

Fig:F10



786-683

Fig:F11

UPPER LEFT MOLAR



786-684

Fig:F12

UPPER RIGHT MOLAR



786-685

Fig:F13

UPPER LEFT MOLAR



786-686

Fig:F14

UPPER RIGHT MOLAR



786-687

Fig:F15

UPPER MOLAR UNIVERSAL



786-688

Fig:F16

UPPER ROOT



786-689

Fig:F17

LOWER ROOT



786-690

Fig:F18

UPPER ROOT FRAGMENT NARROW



786-691

Fig:F19

LOWER ROOT FRAGMENT NARROW



Luxating Elevator Set Of 7



786-692 to 786-698  
Luxating Elevator  
(Set Of 7)



786-692



786-693



786-694



786-695



786-696



786-697



786-698



786-699  
 Fig:1  
 Bein 2 mm



786-700  
 Fig:2  
 Bein 3 mm



786-701  
 Fig:3  
 Bein 4 mm



786-702  
 Fig:4  
 Bein 2.5 mm



786-703  
 Fig:5  
 Bein 3 mm



786-704  
 Fig:6  
 Bein 4 mm



786-705  
 Fig:7  
 White



786-706  
 Fig:8  
 White



786-707  
 Fig:9  
 Berten



786-708  
Fig:1



786-709  
Fig:2



786-710  
Fig:3



786-711  
Fig:4



786-712  
Fig:5



786-713  
Fig:6



786-714  
Fig:7



786-715  
Fig:8



786-716  
Fig:9



786-717  
Fig:10



786-718  
Fig:11



786-719  
Fig:12



786-720  
 Fig:1



786-721  
 Fig:2  
 Flohr



786-722  
 Fig:3  
 Flohr



786-723  
 Fig:4  
 Flohr



786-724  
 Fig:5  
 Friedman



786-725  
 Fig:6  
 Friedman



786-726  
 Fig:7  
 Friedman



786-727  
 Fig:8  
 Heidbrink



786-728  
 Fig:9  
 Heidbrink



786-729  
 Fig:10  
 Heidbrink



786-730  
 Fig:11



786-731  
 Fig:12



786-732  
 Fig:13  
 Flohr



786-733  
 Fig:14



786-734  
 Fig:15



786-735  
 Fig:16



786-736  
 Fig:17



786-737  
 Fig:18



786-738  
 Fig:19  
 Lindo-Levien



786-740  
Fig:21



786-741  
Fig:22  
Miller1

786-742  
Fig:23  
Miller2




786-743  
Fig:24  
Miller3

786-744  
Fig:25  
Miller4



786-739  
Fig:20




786-745  
Fig:26

786-746  
Fig:27



786-747  
Fig:28

786-748  
Fig:29



786-749  
Fig:30

786-750  
Fig:31



786-751  
 Fig:20  
 Flohr



786-752  
 Fig:21  
 1L Seldin




786-753  
 Fig:22  
 1R Seldin



786-754  
 Fig:23  
 4L Seldin



786-755  
 Fig:24  
 4R Seldin



786-756  
 Fig:25



786-757  
 Fig:26



786-758  
 Fig:27  
 27S Cryer



786-759  
 Fig:28  
 28S Cryer



786-760  
 Fig:27S  
 27S Cryer



786-761  
 Fig:28S  
 28S Cryer



786-762  
 Fig:29  
 (344)



786-763  
 Fig:30  
 (345)



786-764  
 Fig:31



786-765  
 Fig:32



786-766  
 Fig:33  
 Miller1




786-767  
 Fig:34  
 Miller2



786-768  
 Fig:35  
 Miller3



786-769  
 Fig:36  
 Miller4



786-770  
 Fig:1  
 Apical 301



786-771  
 Fig:2  
 Apical 302

786-772  
 Fig:3  
 Apical 303



786-773  
 Fig:4  
 Apical 304



786-774  
 Fig:5  
 12A



786-775  
 Fig:6  
 34S Seldin



786-776  
 Fig:7  
 34 Seldin



786-777  
 Fig:8



786-778  
 Fig:9  
 Flohr



786-779  
 Fig:10  
 Flohr



786-780  
 Fig:11  
 Flohr



786-781  
 Fig:12  
 3 Seldin



786-782  
 Fig:13



786-783  
 Fig:14  
 3A Cryer



786-784  
 Fig:15  
 2 Seldin



786-785  
 Fig:16  
 12 Cryer



786-786  
 Fig:17  
 5 Seldin



786-787  
 Fig:18  
 Crane  
 Pick



786-788  
 Fig:19





786-789  
 Fig:1  
 Apical 301



786-790  
 Fig:2  
 Apical 302



786-791  
 Fig:3  
 Apical 303



786-792  
 Fig:4  
 Apical 304



786-793  
 Fig:5  
 12A



786-794  
 Fig:6  
 34S Seldin



786-795  
 Fig:7  
 34 Seldin



786-796  
 Fig:8



786-797  
 Fig:9  
 Flohr



786-798  
 Fig:10  
 Flohr



786-799  
 Fig:11  
 Flohr



786-800  
 Fig:12  
 3 Seldin



786-801  
 Fig:13



786-802  
 Fig:14  
 3A Cryer



786-803  
 Fig:15  
 2 Seldin



786-804  
 Fig:16  
 12 Cryer



786-805  
 Fig:17  
 5 Seldin



786-806  
 Fig:18  
 Crane  
 Pick



786-807  
 Fig:19



786-808  
 Fig:20  
 Flohr



786-809 Fig:21  
 1L Seldin

786-810 Fig:22  
 1R Seldin



786-811 Fig:23  
 4L Seldin

786-812 Fig:24  
 4R Seldin



786-813 Fig:25

786-814 Fig:26



786-815 Fig:27  
 27 Cryer

786-816 Fig:28  
 28 Cryer



786-817 Fig:27S  
 27S Cryer

786-818 Fig:28S  
 28S Cryer



786-819 Fig:29  
 (344)

786-820 Fig:30  
 (345)



786-821 Fig:31

786-822 Fig:32



786-823 Fig:33  
 Miller1

786-824 Fig:34  
 Miller2



786-825 Fig:35  
 Miller3

786-826 Fig:36  
 Miller4



786-827  
Fig:1  
Bein 3mm



786-828  
Fig:1  
Bein 3mm



786-829  
Fig:2  
Bein 4mm



786-830  
Fig:3  
Bein 3mm



786-831  
Fig:4  
Bein 4mm



786-832  
Fig:5



786-833  
Fig:6



786-834  
Fig:1  
Ratzow



786-835  
Fig:1  
Ratzow



786-836  
Fig:2  
Ratzow



786-837  
Fig:3  
Ratzow



786-838  
Fig:1  
Hylin  
4 mm



786-839  
Fig:1  
Hylin  
4.5 mm



786-840  
Fig:2  
Hylin  
3 mm



786-841  
Fig:3  
Hylin  
3 mm



786-842  
Fig:4  
Hylin  
3 mm



786-843  
 Fig:1



786-844  
 Fig:1



786-845  
 Fig:2



786-846  
 Fig:1  
 Lecluse



786-847  
 Fig:1  
 Lecluse



786-848  
 Fig:2  
 Lecluse

**Wurzelspitzenheber**

Apical Fragment Ejectors  
 Elévateurs à fragments  
 Elevadores para fragmentos



786-849  
 Fig:1  
 Heidbrink



786-850  
 Fig:1  
 Heidbrink



786-851  
 Fig:2  
 Heidbrink



786-852  
 Fig:3  
 Heidbrink



786-853  
 Fig:1  
 Chompret  
 Syndesmótome  
 Syndesmótomes  
 Sindesmótomos



786-854  
 Fig:1  
 Chompret



786-855  
 Fig:2  
 Chompret



786-856  
 Fig:3  
 Chompret



786-857  
 Fig:4  
 Chompret



786-858  
 Fig:1  
 Winter  
 1 L



786-859  
 Fig:2  
 Winter  
 1 L



786-860  
 Fig:3  
 Winter  
 1 R



786-861  
 Fig:3  
 Winter  
 11 L



786-862  
 Fig:4  
 Winter  
 11 R



786-863  
 Fig:5  
 Winter  
 12 L



786-864  
 Fig:6  
 Winter  
 12 R



786-865  
 Fig:7  
 Winter  
 13 L



786-866  
 Fig:8  
 Winter  
 13 R



786-867  
 Fig:9  
 Winter  
 14 L



786-868  
 Fig:10  
 Winter  
 14 R



786-869  
 Fig:11  
 Mead 1



786-870  
 Fig:12  
 Mead 2



786-871  
 Fig:13  
 Mead 3



786-872  
 Fig:14  
 Mead 4



786-873  
 Fig:15  
 Mead 9 A



786-874  
 Fig:16  
 Mead 10 A



786-875  
 Fig:17  
 Mead 11



786-876  
 Fig:1  
 Barry 320



786-877  
 Fig:1  
 Barry 320

786-878  
 Fig:2  
 Barry 321



786-879  
 Fig:3  
 Barry 322

786-880  
 Fig:4  
 Barry 323



786-881  
 Fig:5  
 Barry 350

786-882  
 Fig:6  
 Barry 351



786-883  
 Fig:7  
 Barry 370

786-884  
 Fig:8  
 Barry 371



786-885  
 Fig:1  
 Pott



786-886  
 Fig:1  
 Pott



786-887  
 Fig:2  
 Pott



786-888  
 Fig:1  
 Coupland



786-889  
 Fig:1  
 Coupland



786-890  
 Fig:2  
 Coupland



786-891  
 Fig:3  
 Coupland

Meibel  
 Chisels and Gouges  
 Ciseaux-burins et Gouges  
 Cincetas y Gubias